



CONSIGLIO NAZIONALE
DEGLI **INGEGNERI**




presso il
Ministero della Giustizia

Circ. n. 601/XIX Sess./2020

Agli Ordini Territoriali degli Ingegneri
LORO SEDI

Alle Federazioni/Consulte Regionali
degli Ordini degli Ingegneri
LORO SEDI

CONSIGLIO NAZIONALE DEGLI INGEGNERI
07/08/2020 U-rsp/5493/2020



**OGGETTO: modifica del tracciato record per la trasmissione dati all'Albo Unico.
Periodo di prova con implementazione di entrambi i tracciati:
1 Settembre - 30 Novembre 2020**

Caro Presidente,

Il Consiglio, al fine di adeguare le diverse necessità di gestione dati e informazioni relativamente all'Albo degli Ingegneri tenuto dagli Ordini Provinciali e quindi, all'Albo Unico, ha deliberato la modifica dell'attuale tracciato record che viene utilizzato per implementare i dati.

Di conseguenza il tracciato, che normalmente viene utilizzato da tutti gli Ordini, non sarà più lo stesso, e sarà arricchito di nuovi campi che, a titolo esemplificativo e non esaustivo, consentiranno di:

1. gestire le transizioni da Ordine a Ordine con maggiore storicizzazione del dato;
2. gestire in maniera più veloce e razionale l'appartenenza alle diverse sezioni e ai diversi settori degli iscritti;
3. omogeneizzare i dati dell'Albo Unico con gli standard statistici in uso presso l'ISTAT e il MIUR;
4. consentire altre funzionalità di tracciamento e storicizzazione.

Il nuovo tracciato sarà reso disponibile a far data dal 1 settembre 2020 nella apposita area riservata già presente sulla piattaforma e normalmente utilizzata dagli Ordini per il caricamento dei dati. Sarà garantito un periodo di prova di circa 3 mesi, in modo che tutte le *software house* possano adeguare il tracciato, nonché fare test di invio per eventuale reportistica di supporto agli errori.

Ti rammentiamo che nel periodo di prova che va dal 1 settembre al 30 novembre 2020 coesisteranno contemporaneamente tutti e due i tracciati dell'Albo Unico, il vecchio e il nuovo; quindi è fondamentale che gli Ordini Territoriali implementino entrambe le piattaforme con i nuovi dati e/o con le variazioni a quelli esistenti.

Al termine dei 3 mesi di prova, quindi **a partire dal 1 dicembre 2020, sarà accettato dalla piattaforma solo il nuovo tracciato.**


Inoltre si precisa che il dato del codice fiscale, pur non essendo formalmente un dato giuridicamente obbligatorio, è considerato un elemento essenziale al fine di garantire l'esatta identificazione dell'iscritto ed evitare, quindi, casi di omonimia. In tal senso si è espresso il Consiglio Nazionale nella seduta dello scorso 3 agosto 2020.

Per tutte le eventuali problematiche di natura tecnica e di assistenza agli errori sarà disponibile un servizio di assistenza che farà capo, rispettivamente, alla direzione tecnica del CNI (direzionetecnica@cni-online.it) e alla società Real T (assistenza@realt.it), che garantiranno la risoluzione delle criticità entro tempi brevi; sarà comunque possibile lasciare un recapito telefonico presso il quale essere richiamati qualora il problema non fosse risolvibile con indicazioni via mail.


In allegato scheda di sintesi del nuovo tracciato.

Cordiali saluti.

IL CONSIGLIERE SEGRETARIO
(ing. Angelo Valsecchi)



IL PRESIDENTE
(ing. Armando Zambrano)



NUOVO TRACCIATO RECORD ALBO UNICO

di seguito le regole e i criteri per la corretta compilazione del file MODELLO_IMPORTAZIONE.xls per **importare/aggiornare** gli Ingegneri nel Portale del CNI. La procedura, tramite riconoscimento del CODICE FISCALE, avrà la seguente logica:

- se l'Ingegnere **NON È presente** nel portale, sarà effettuato un inserimento\importazione;
- se l'Ingegnere **È presente** nel portale, sarà effettuato un aggiornamento.

La procedura è disponibile al link **SERVIZI → IMPORTAZIONE ALBO UNICO**.

Tabella con i campi del foglio Excel:

<i>Colonna Excel</i>	<i>Obbligatorio</i>	<i>Controllo formale e valori consentiti</i>
TITOLO	NO	Se sezione A=INGEGNERE Se sezione B=INGEGNERE IUNIOR
NOME	SI	-
COGNOME	SI	-
CARICA	NO	Se valorizzato CP-CV-CT-CS-CA-CB-CNIP-CNIV-CNIT-CNIS-CNIA-CNIB-PU (v. tabella più avanti)
EMAIL	NO	Se valorizzato controllo formato email standard
LUOGO DI NASCITA	SI	Verifica e ricerca codice catastale; Tabella comuni Istat Se è un vecchio comune che non esiste piu comunicare con assistenza@real.it
DATA DI NASCITA	SI	Controllo formale gg/mm/aaaa
CODICE FISCALE	SI	Controllo formale, non può essere vuoto e congruità con gli altri dati anagrafici 16 caratteri
INDIRIZZO RESIDENZA	NO	-
CAP	NO	Se valorizzato deve essere di 5 caratteri
CITTA' RESIDENZA	NO	Se valorizzato verifica e ricerca codice catastale; Tabella comuni Istat
SIGLA PROVINCIA	NO	Se valorizzato sigla di provincia esistente, EE se risiede all'estero; 2 caratteri
DENOMINAZIONE ORDINE	SI	Verifica e ricerca provincia esistente (es. Roma, Milano, Padova ...)

<i>Colonna Excel</i>	<i>Obbligatorio</i>	<i>Controllo formale e valori consentiti</i>
NUMERO ORDINE	SI	Verifica numerico
SEZIONE ORDINE	SI	A-B
SETTORE CIVILE ED AMBIENTALE	SI	SI-NO
SETTORE INDUSTRIALE	SI	SI-NO
SETTORE DELL'INFORMAZIONE	SI	SI-NO
LAUREA	NO	Se valorizzato descrizione testuale del Corso di Laurea (Es. INGEGNERIA EDILE)
DATA LAUREA	NO	Se valorizzato controllo formale gg/mm/aaaa; è possibile inserire solo ANNO di laurea
UNIVERSITA' DI LAUREA	NO	Se valorizzato città dell'università (es. Roma, Milano, Padova ...)
ANNO ESAME DI STATO	SI	Verifica numerico aaaa
SESSIONE	NO	1-2
PROVINCIA ESAME DI STATO	NO	Se valorizzato verifica e ricerca sigla provincia; 2 caratteri
ATTIVITA' PREVALENTE	NO	valori predefiniti: Dip. Pubblico - Dip Privato - Libero Professionista - Imprenditore - Docente
ORDINE PRIMA ISCRIZIONE	NO	Se valorizzato verifica e ricerca Provincia esistente (Es. Roma, Milano, Padova..)
DATA PRIMA ISCRIZIONE ALBO A	NO	Se valorizzato controllo formale gg/mm/aaaa
DATA PRIMA ISCRIZIONE ALBO B	NO	Se valorizzato controllo formale gg/mm/aaaa
DATA ISCRIZIONE	SI	Controllo formale gg/mm/aaaa
ASSICURAZIONE	NO	-
PEC	NO	Se valorizzato controllo formato email
DATI PERSONALI	NO	-
PROVVEDIMENTI DISCIPLINARI	NO	-
ADEMPIMENTO OBBLIGO FORMAZIONE	NO	-
ULTIMO ORDINE DI PROVENIENZA	NO	se esiste inserire da tabella

<i>Colonna Excel</i>	<i>Obbligatorio</i>	<i>Controllo formale e valori consentiti</i>
ORDINE DI PROVENIENZA	NO	SI - NO
DATA CANCELLAZIONE ALBO A	NO	-
DATA CANCELLAZIONE ALBO B	NO	-
SOSPESO DAL	NO	Se valorizzato Controllo formale gg/mm/aaaa
SOSPESO AL	NO	Se valorizzato Controllo formale gg/mm/aaaa

Il risultato dell'Importazione è disponibile al link **SERVIZI → RISULTATI IMPORTAZIONE**

In questa sezione è possibile scaricare uno zip contenente l'excel importato e il file ESITO nel quale vengono riportati per ogni riga i risultati dell'importazione che possono essere:

- 1) RIGA IMPORTATA se l'Ingegnere risulta NUOVO nel portale;
- 2) RIGA AGGIORNATA se l'Ingegnere era già presente nel portale;
- 3) RIGA NON IMPORTATA se sono stati riscontrati errori nella compilazione del foglio excel.

Si segnala la necessità di inserire correttamente i valori per i LUOGHI DI NASCITA , i COMUNI DI RESIDENZA e i campi obbligatori come da tabella sopra riportata; i codici catastali di riferimento sono quelli delle Tabelle Istat.

NOTA BENE

L'UNICO FOGLIO EXCEL DA UTILIZZARE PER LA PROCEDURA É DISPONIBILE E SCARICABILE NELLA SEZIONE:

SERVIZI → IMPORTAZIONE ALBO UNICO al PUNTO 1

con un esempio nella sezione:

SERVIZI → IMPORTAZIONE ALBO UNICO al PUNTO 2

FOGLI EXCEL DIVERSI DA QUESTO SARANNO SCARTATI E LA PROCEDURA NON SARÀ COMPLETATA.

Legenda dei valori da inserire nella colonna CARICA:

CODICE	VALORE
CP	Consigliere Presidente
CV	Vicepresidente
CT	Tesoriere
CS	Segretario
CA	Consigliere Sezione A
CB	Consigliere Sezione B
CNIP	Presidente CNI
CNIV	Vicepresidente CNI
CNIT	Tesoriere CNI
CNIS	Segretario CNI
CNIA	Consigliere CNI A
CNIB	Consigliere CNI B
PU	Professore Universitario